

QUICK START GUIDE

LG V10

LG-H960YK
LG-H960AY

ברוך הבא למכשיר של LG

אנו מודים לך על שרכשת את המכשיר של LG, הטלפון בעל העיצוב הייחודי

שמעניק חוויית מולטימדיה חסרת תקדים.

התנסה ברמה חדשה של מכשיר נייד.

הפעלת הטלפון

לצורך הפעלת הטלפון יש לנחוץ לחיצה ממושכת על לחצן ההפעלה **האמצעי** ⓘ

בגב המכשיר, לאחר מכן יהיה עליך להגדיריו.

למידע נוסף

בקר באתר **www.lg-mobile.co.il** כדי לעיין במדריך למשתמש ובמידע נוסף.

הנחיות לשימוש בטוח ועיני

הקפד לקרוא הנחיות השימוש אלה. אי עמידה בהנחיות אלו עלולה להיות מסוכנת או בלתי חוקית.

למקרה של תקלה, המכשיר שלך סבל כלל מגננה שסופקו יגישו תגובת. כלי זה אוסף קב נתונים ספציפיים לתקלה, כגון עממת אות, מימם סדה הרהא נתנת תוחמת פתאומי של השהיה שישימם שענטעו. הימנן משמש קב לטיעו בדיחי הגורם לתקלה. ימינמם אלה מצפננימ, ורק מרכז התיקנימ מוסמק קל LG יכל לנשת אלירמ במקרה שתצטרך למסור את המכשיר לתיקון.

חשיפה לאנרגיית תדר רדיו

מידע על חשיפה לגל רדיו ושיעור ספיגה טגולית (SAR)

טלפון נייד זה מדגם LG-H960AY/LG-H960AY. תוכנן לעמוד בדרישות הבטיחות הרלוונטיות לחשיפה לגל רדיו, דרישות אלו מבוססות על קיום מנתים מדוימם, ואלה כוללים שולי בטיחות המיעדימם להבטיח את בטיחותם של כל בני האדם, בלא קשר לגילם או לנצב בריאותם.

- הנחיות החשיפה לגל רדיו שמשתמשות ביחידות מדה הנקראות "שיעור ספיגה טגולית" (SAR). בדיקות SAR מבצעות באמצעות שיטות מתוקנות, כאשר הטלפון משדר ברמת העוצמה המרבית המאשרת עבורו בכל תחומי המודים שבשימוש.
- אף כי עשויים להיות הבדלים בין רמות ה-SAR של דגמי טלפונים שונים של LG, כל הטלפונים מתוכננים לעמוד בהנחיות המתאימות של חשיפה לגל רדיו.
- מגבלת ה-SAR המופלטת על ידי הועדה הבין-לאומית להגנה מפני קרינה בלתי-מיננת (ICNIRP) היא ממוצע של 2 ואס/ק"ג² על כל 10 ש' של רקמה.
- ערך ה-SAR הגבוה ביותר עבור דגם טלפון זה שממדד לשימוש באופן הוא 0.590 ואס/ק"ג² (10 ג''), וכאשר הוא נישא על הגוף, ערך זה עומד על 0.297 ואס/ק"ג² (10 ג'').
- מכשיר זה עומד בהנחיות החשיפה ל-RF שמשתמשים בו בהנחת השימוש הרגילה ליד האוזן או כשהוא ממוקם לפחות 1.5 ס"מ מהגוף. כאשר נעשה שימוש בנרתיק נישאה או בתוסא או מנשאל להגנה, אסור שתהיה בהם מחבת כלשהי, והמרחק בין המכשיר לגוף צריך להיות לפחות 1.5 ס"מ. כדי לשרד קובצי נתונים או הדעות, מכשיר זה מחייב חיבור אינטני לרשת. במקרים מסוימים עלול שידור קבצי נתונים או הדעות להיות מושהה עד שחיבור כזה יהיה זמין. הקפד על שמירת הראות המרוקן המינימלי המומצרות לעיל עד לסיים השידור.

טיפול במוצר ותחזוקה

- הקפד להשתמש בסוללות, במסננים ובאזורים מקוריים של LG. המאשרים לשימוש בדגם טלפון ספציפי זה. השימוש במסננים אחרים עשוי לבסל את האישור או האחריות החלים על הטלפון ועלול להיות מסוכן.
- חלק מהתקן ואזורים עשויים להיראות שונה מהמכשיר שברשותך, והם כפופים לשינוי ללא הודעה מראש.
- אין לפרק יחידה זו. כאשר נדרש תיקון, פנה לטכנאי שירות מוסמך.
- תיקנים במסגרת האחריות, לפי שיקול דעתה של LG, עשויים לכלול חלקים או לחות חלופיים, חרשים או מחושים, ובלבד שהם מצוידים בפונקציונליות זהה לזו של החלקים המוחלפים.
- אין לקרב את המכשיר למכשירים חשמליים כגון טלוויזיות, מכשירי רדיו ומחשבים אישיים.
- יש לשמור את היחידה הרחוק ממקורות חום כדוגמת דראסורים או תנורי בישול.
- אין להפיל את היחידה.
- אין לאפשר יעזונו מכני או תבסה.
- יש לבכות את הטלפון בכל מקום שבו נדרש הדבר על-ידי הקנות מיוחדות. לדוגמה, אין להשתמש בטלפון בבתי חולים, שכן הפעלתו עלולה להשפיע על פעולת המכשיר רפואי רגיש.
- אין לאחוז בטלפון בידיים רטובות כותן הסענונו. אחיזה במצב כזה עלולה לגרום להתחשמלות ולהטב נזק כבד לטלפון.
- אין לטעון את הטלפון ליד תומר דליק, מכיוון שהמכשיר עלול להתחמם ויזעילת באש.
- יש להשתמש במסלילי ישה לתיקי חלקו החיצוני של המכשיר (אין להשתמש בחוורים ממסים כגון גזון, מדלל או אלכוהול).
- אין לטעון את הטלפון כאשר הוא נמצא על-גיב מצעים או ריפוד.
- יש לטעון את הטלפון באזור מאוורר היטב.
- אין לחשוף יחידה זו לנפחת מוזנמת של עשן או אבק.
- אין להחזיק את הטלפון במסך לכריסטי אשאר או כריסטי נטיקה, התנונים כפס המנצניט עלולים להיפגם.

- אין להקיש על המסך באמצעות חפצים חדים, שכן הדבר עלול לגרום נזק לטלפון.

- אין לחשוף את הטלפון לנוזלים או ללחות.

- יש לקטוט הידושת בשימוש באזורים, כמו אנרגיות, אין לנעת באנטנה שלא למורך.

אם זכוכית המכשיר שטברה או סדוקה, אל תיגע בה או תנסה לרסיר אותה ואל תשתמש במכשיר. האחריות אינה מכסה נזקים שנגרמו להצגת הזכוכית כתוצאה מפגיעה ושימוש לרעה.

הטלפון שלך הוא מכשיר אלקטרוני המעביר תום בהנרתיק הפעלה ביגולה. בהעדר אאוור הלום, מגע שיר וממושך מאוד של העור עלול לגרום לאי-נוחות או לכוויות קלות. לפיכך, יש לקטוט זריזות בהחזקת הטלפון במתרחך ההפעלה או מיד אחריו.

אם הטלפון נרטב, נחקה אותו מיד ונחה לו להתייבש לגמרי. אל תנסה להאיק את התרתיך היבטש בעזרת מקור חום חיצוני, כמו תנור, מקרנול או מי-יבש שער.

הנוזלים שחדרו לטלפון ישנו את צבע חויתי המוצר כנתרן המכשיר. כתב האחריות אינו מכסה נזק למכשיר כתוצאה מחשיפה לנוזלים.

תפעול יעיל של הטלפון

מכשירים אלקטרוניים

כל הטלפונים הניידים עלולים לספוג הפרעות שפגיעו לרעה על ביצועיהם.

- אין להשתמש בטלפון בנייד במסך לניד רפואי או קבלת רשות. יש להינענע מרחחת הטלפון מעל לקובצ לב, למשל ביסס החזה.
- טלפונים ניידים עלולים להפריע לערוי שמעיה מסוימם.
- הפרעה משנית עלולה להשפיע על מכשירי טלוויזיה, מכשירי רדיו, מחשבים וכו'.
- השתמש בטלפון שלך במספרטרות של C° 0-40, אם ניתן. חשיפת בטלפון לטמפרטרות נמוכות או גבוהות באופן קיצוני עלולה לגרום לנזקן, לתקלת או אפילו לפיצוץ.

בטיחות בדרכים

בדוק את החוקים והתקנות הנוגעים לשימוש בטלפונים ניידים באזורים שבהם אתה נובג.

- אין להחזיק את הטלפון ביד בזמן נהיגה.
- יש להפנות את מלוא תשומת הלב לנהיגה.
- רד לשול דרך ונחה לפני כיצוע שיחה או מענה לשיחה, בהתאם לתנאי הדרך.
- אנרגיית תדר רדיו עשויה להשפיע על מערכת אלקטרונית מסוימות כגלי ריב, כדוגמת מערכת סטריאו יציב בטיחות.
- אם הפוכנית מצוידת בכרית אוויר מתנפחת, אין לחסום אותה על-ידי התקנה של יציב אלחוטני נישא. הדבר עלול לגרום לנשל של הכרית או לפגיעה חמורה עקב ביצועים לא נאותים שלה.
- אם אתה מאוזן למוסיקה בעת נהיגה, תאזנה שהעוצמה היא ברמה סבירה, כך שתמשךך להיות מודע לכסיתך. הדבר חשוב במיוחד בקרבת כבישים.

מנעו נזק לשמיעתכם

- כדי למנעו נזק אשפיר לשמיעה, אל תאזן בעצמות בקול בבוהת לאורך זמן.

חשיפה לעוצמת קול בבוהת במשך פרק זמן ארוכם עלולה להזיק לשמיעה. לקט אנ מלטימם שלא חדליק את תבכה את המכשיר סמוך לאוזניך. מומלץ גם להגדיר את עוצמת הקול של המוסיקה והשיחה לרמה סבירה.

- כאשר אתה משתמש באוזניות, הנחך את עוצמת הקול אק איך מגלילה לשמות את האנשים שבסביבתך מדברים, או אם האדם שצלדך יכול לשמוע את מה שאמרת באוזניות.

הנהיה

- עצמת קול מופרזת מאוזנית פנימיות ואוזניות חיצונות עלולה לגרום לאובדן שמיעה.

חלקי זכוכית

חלקים מסוימים של ההתקן הנייד עשויים מזכוכית. זכוכית זו עלולה להישבר אם המכשיר יפול על משטה קשה או יקבל מכה חזקה. אם הזכוכית נשברה, אל תנסה לגעת בה או להסיר אותה. יש להפסיק להשתמש בהתקן בנייד עד להחלפת הזכוכית על-ידי ספק שירות מורשה.

סביבה שבה מבוצעות עבודות עם חומרי נפץ

אין להשתמש בטלפון באזורים שבהם מתבצעות פעולות פיצוץ, שים לב להגבלות ועמוד בכל התקנות או הכללים.

סביבה שבה קיימת סכירות לפיצוץ

- אין להשתמש בטלפון באזורי חדלה.
- אין להשתמש בו במסךן דליק או לכימיקלים.
- אין להוביל או לאחסן גז דליק, נוזלים דליקים או חומרי נפץ באת הרכב המכל את הטלפון הנייד או את אבזריו.

כלי טיס

התקנים אלחוטיים עלולים לגרום להפרעה במטוס.

- יש לבכות את הטלפון בנייד לפני הפליאה למטוס.
- אין להשתמש בו על הקרקע או קבלת רשות מאנשי הציוות.

ילדים

יש לשמור על הטלפון במקום בטוח, מחוץ להישג ידם של ילדים קטנים. המכשיר כולל חלקים זעירים העלולים להוות סכנת תקן או ניתוק מהטלפון.

שיחות חירום

רק רשתות טלבריות מסוימות מאפשרות לבצע שיחות חירום. לפיכך, בשום מקרה אין למסך רק על הטלפון לביצוע שיחות חירום. בדוק את הנושח עם חברת הסלולר המקומית.

מידע לגבי הסוללה והטיפול בה

- אין צורך לפרוק את הסוללה במלאה לפני טעינה מחדש. בניגוד למערכת סוללה אחרות, אין הפשעת זיכרון שעלולה להשפיע על ביצועי הסוללה.
- יש להשתמש אך ורק בסוללות בעמטעימם של LG. מסעי LG מועדים למרב את חי הסוללה.
- אין לפרק או לקטר את הסוללה.
- יש לשמור על ניקיון מגע המסתח של הסוללה.
- יש להחליף את הסוללה כאשר היא אינה מפיקה עוד רמת ביצועים סבירה. ניתן לטעון מחדש את מארז הסוללה מאת פעמים לפני שהיה צורך להחליפו.
- כדי למרב את שמישות הסוללה, טענ אותה מחדש אי לא יהייה בשימוש במשך זמן רב.
- אין לחשוף את מסען הסוללה לאור שמש ישיר או להשתמש בו בהנאי לחות גבוהה, כמו חדר אמבטיה.
- אין להשאיר את הסוללה במקומות חמים או קרים, שכן הדבר עלול לפגוע בביצועיה.
- סכנת התפוצצות אם הסוללה הוחלפה בטו סוללה שאינו מתאים. השקך סוללות משמישות בהתאם להוראות.
- אם עלך להחליף סוללה, קנה אותה למרכז השירות המורשה הקרוב של LG Electronics או לטען למרתיך קבלת טיעו.
- יש לנתען תמיד את המסען המאשקף לאור שהטלפון טען במלאו כדי למנעו בזבוז מיותר של חשמל מצד המסען.
- אורך חי הסוללה בעומק תלוי במצורת הרשת, בהגדרות המוצר, באופי השימוש, בהנאי הסוללה ובתנאים הסביבתיים.
- הקפד שלא ייעור מגע בין הסוללה לבין פריסטים חדים כגון שיימם או ציפופתיים של בעל חיים. מגע כזה עלול לגרום לשרפה.

סימנים מסחריים

Bluetooth® הוא סימן מסחרי רשום של . Bluetooth SIG, Inc. במיבי העולם.
Wi-Fi® והלוגו של Wi-Fi הם סימנים מסחריים רשומים של Wi-Fi Alliance

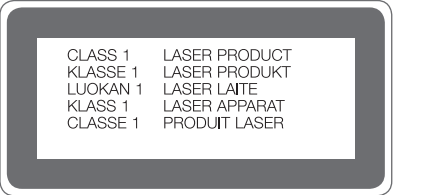
הצגרת בטיחות לנייד

זהירות!

מוצר זה עושה שימוש במערכת לייזר. כדי להבטיח שימוש נכון במוצר זה, קרא היטב את מדריך ההפעלה והה ושמור אותו לעיין עתיד. אם חידרש תחזוקה ליחידה, פנה למרכז שירות מורשה.

שימוש בפקדים, פעולות כונונו או ביצוע חלטים אחרים מאלה ששיינו הלח עלולים להביא לחשיפה מסוכנת לקרינה.

כדי למנעו חשיפה ישירה לקרן הלייזר, אל תנסה לפתוח את המארז או ליצור מגע ישיר עם הלייזר.



פרטי הודעה על תוכנת קוד פתוח

באתר בקר אנן, זה במסמך הכללים אחרים פתוח קוד ורישיונות MPL, LGPL, GPL תחת התקן קוד את להשיג מנת על http://opensource.lge.com.

להורדה זמינים, זה במסמך שמופיעים יצירים זמינות לגבי והערות אחריות ויותר טוב, רהישו מונחי כל, המקור לקוד בנטפי.

דמי, האחסון אמצעי מחיר, לדימגו, זו פעלה של הביצוע עלות במחירי תקליטור על-גי-מקור קוד הספק LG Electronics חברת שנים (3) שלוש למשך תקופה זו. הענה opensource@lge.com. לתוכנת אלקטרוני בדארר בקשה תשלוח אם, וטיפול משלח המוצר של הרכישה מסועד.

כיצד לעדכן את ההתקן

גש אל המדורות קושחה עכבניות, פונקציות תוכנה חדשות ושיפורים.

- בחר את עדכון התוכנה בתפריט ההגדרות של ההתקן.

- עדכן את ההתקן על-ידי חיבור למחשב. למידע נוסף אודות השימוש בפונקציה זו, בקר בכתובת http://www.lg.com/common/index.jsp. בחר את המדנה והשפה שלך.

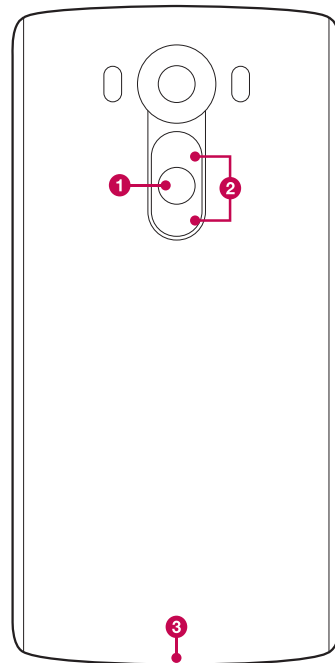
הצגרת תאימות

בזאת, **LG Electronics** מצהירה שהמוצר **LG-H960AY/LG-H960YK** הואם לדרישות הסודיות ולתנאים הרלוונטיים האחרים של החייה **1999/5/EC**. ניתן למצא נתון של הצגרת התאימות בכתובת **http://www.lg.com/global/declaration**

ⓘ
Ⓒ 0168 CE

QUICK START GUIDE

LG V10
 LG-H960YK
 LG-H960AY




Welcome to LG Device

Thank you for purchasing LG device, the phone with unique design and unprecedented multimedia experience.

Experience a new level of mobile life.

Turning on the phone

Before you can start exploring your new phone, you need to set it up. Press and hold the  for a few seconds.

For more information

Visit www.lg-mobile.co.il to view the user guide and more information.

Guidelines for safe and efficient use

Please read these simple guidelines. Not following these guidelines may be dangerous or illegal.

Should a fault occur, a software tool is built into your device that will gather a fault log. This tool gathers only data specific to the fault, such as signal strength, cell ID position in sudden call drop and applications loaded. The log is used only to help determine the cause of the fault. These logs are encrypted and can only be accessed by an authorised LG Repair centre should you need to return your device for repair.

Exposure to radio frequency energy

Radio wave exposure and Specific Absorption Rate (SAR) information. This mobile phone model LG-H960YK/LG-H960AY has been designed to comply with applicable safety requirements for exposure to radio waves. These requirements are based on scientific guidelines that include safety margins designed to assure the safety of all persons, regardless of age and health.

- The radio wave exposure guidelines employ a unit of measurement known as the Specific Absorption Rate, or SAR. Tests for SAR are conducted using standardised methods with the phone transmitting at its highest certified power level in all used frequency bands.
- While there may be differences between the SAR levels of various LG phone models, they are all designed to meet the relevant guidelines for exposure to radio waves.
- The SAR limit recommended by the International Commission on Non-Ionizing Radiation Protection (ICNIRP) is 2 W/kg averaged over 10 g of tissue.
- The highest SAR value for this model phone tested for use at the ear is 0.590 W/kg (10 g) and when worn on the body is 0.297 W/kg (10 g).
- This device meets RF exposure guidelines when used either in the normal use position against the ear or when positioned at least 1.5 cm away from the body. When a carry case, belt clip or holder is used for body-worn operation, it should not contain metal and should position the product at least 1.5 cm away from your body. In order to transmit data files or messages, this device requires a quality connection to the network. In some cases, transmission of data files or messages may be delayed until such a connection is available. Ensure the above separation distance instructions are followed until the transmission is completed.

Product care and maintenance

- Always use genuine LG batteries, chargers and accessories approved for use with this particular phone model. The use of any other types may void any approval or warranty applying to the phone and may be dangerous.
- Some contents and illustrations may differ from your device without prior notice.
- Do not disassemble this unit. Take it to a qualified service technician when repair work is required.
- Repairs under warranty, at LG's discretion, may include replacement parts or boards that are either new or reconditioned, provided that they have functionality equal to that of the parts being replaced.
- Keep away from electrical appliances such as TVs, radios and personal computers.
- The unit should be kept away from heat sources such as radiators or cookers.
- Do not drop.
- Do not subject this unit to mechanical vibration or shock.

- Switch off the phone in any area where you are required to by special regulations. For example, do not use your phone in hospitals as it may affect sensitive medical equipment.
- Do not handle the phone with wet hands while it is being charged. It may cause an electric shock and can seriously damage your phone.
- Do not charge a handset near flammable material as the handset can become hot and create a fire hazard.
- Use a dry cloth to clean the exterior of the unit (do not use solvents such as benzene, thinner or alcohol).
- Do not charge the phone when it is on soft furnishings.
- The phone should be charged in a well ventilated area.
- Do not subject this unit to excessive smoke or dust.
- Do not keep the phone next to credit cards or transport tickets; it can affect the information on the magnetic strips.
- Do not tap the screen with a sharp object as it may damage the phone.
- Do not expose the phone to liquid or moisture.
- Use accessories like earphones cautiously. Do not touch the antenna unnecessarily.
- Do not use, touch or attempt to remove or fix broken, chipped or cracked glass. Damage to the glass display due to abuse or misuse is not covered under the warranty.
- Your phone is an electronic device that generates heat during normal operation. Extremely prolonged, direct skin contact in the absence of adequate ventilation may result in discomfort or minor burns. Therefore, use care when handling your phone during or immediately after operation.
- If your phone gets wet, immediately unplug it to dry off completely. Do not attempt to accelerate the drying process with an external heating source, such as an oven, microwave or hair dryer.
- The liquid in your wet phone, changes the colour of the product label inside your phone. Damage to your device as a result of exposure to liquid is not covered under your warranty.

Efficient phone operation

Electronics devices

- All mobile phones may receive interference, which could affect performance.
- Do not use your mobile phone near medical equipment without requesting permission. Avoid placing the phone over pacemakers, for example, in your breast pocket.
- Some hearing aids might be disturbed by mobile phones.
- Minor interference may affect TVs, radios, PCs etc.
- Use your phone in temperatures between 0 °C and 40 °C, if possible. Exposing your phone to extremely low or high temperatures may result in damage, malfunction, or even explosion.

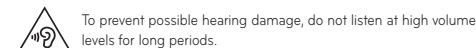
Road safety

Check the laws and regulations on the use of mobile phones in the area when you drive.

- Do not use a hand-held phone while driving.
- Give full attention to driving.
- Pull off the road and park before making or answering a call if driving conditions so require.
- RF energy may affect some electronic systems in your vehicle such as car stereos and safety equipment.

- When your vehicle is equipped with an air bag, do not obstruct with installed other battery systems, there is no memory effect that could compromise the battery's performance.
- If you are listening to music whilst out and about, please ensure that the volume is at a reasonable level so that you are aware of your surroundings. This is of particular importance when near roads.

Avoid damage to your hearing



Damage to your hearing can occur if you are exposed to loud sound for long periods of time. We therefore recommend that you do not turn on or off the handset close to your ear. We also recommend that music and call volumes are set to a reasonable level.

- When using headphones, turn the volume down if you cannot hear the people speaking near you, or if the person sitting next to you can hear what you are listening to.

NOTE

- Excessive sound pressure from earphones and headphones can cause hearing loss.

Glass Parts

Some parts of your mobile device are made of glass. This glass could break if your mobile device is dropped on a hard surface or receives a substantial impact. If the glass breaks, do not touch or attempt to remove it. Stop using your mobile device until the glass is replaced by an authorised service provider.

Blasting area

Do not use the phone where blasting is in progress. Observe restrictions and follow any regulations or rules.

Potentially explosive atmospheres

- Do not use your phone at a refueling point.
- Do not use near fuel or chemicals.
- Do not transport or store flammable gas, liquid or explosives in the same compartment of your vehicle as your mobile phone or accessories.

In aircraft

Wireless devices can cause interference in aircraft.

- Turn your mobile phone off before boarding any aircraft.
- Do not use it on the ground without permission from the crew.

Children

Keep the phone in a safe place out of the reach of small children. It includes small parts which may cause a choking hazard if detached.

Emergency calls

Emergency calls may not be available on all mobile networks. Therefore you should never depend solely on your phone for emergency calls. Check with your local service provider.

Battery information and care

- You do not need to completely discharge the battery before recharging. Unlike other battery systems, there is no memory effect that could compromise the battery's performance.
- Use only LG batteries and chargers. LG chargers are designed to maximise the battery life.
- Do not disassemble or short-circuit the battery.
- Keep the metal contacts of the battery clean.
- Replace the battery when it no longer provides acceptable performance. The battery pack may be recharged hundreds of times before it needs replacing.
- Recharge the battery if it has not been used for a long time to maximise usability.
- Do not expose the battery charger to direct sunlight or use it in high humidity, such as in the bathroom.
- Do not leave the battery in hot or cold places, as this may deteriorate battery performance.
- Risk of explosion if battery is replaced by an incorrect type. Dispose of used batteries according to the instructions.
- If you need to replace the battery, take it to the nearest authorised LG Electronics service point or dealer for assistance.
- Always unplug the charger from the wall socket after the phone is fully charged to save unnecessary power consumption of the charger.
- Actual battery life will depend on network configuration, product settings, usage patterns, battery and environmental conditions.
- Make sure that no sharp-edged items such as animal's teeth or nails, come into contact with the battery. This could cause a fire.

Trademarks

- Bluetooth® is a registered trademark of Bluetooth SIG, Inc. worldwide.
- Wi-Fi® and the Wi-Fi logo are registered trademarks of the Wi-Fi Alliance.

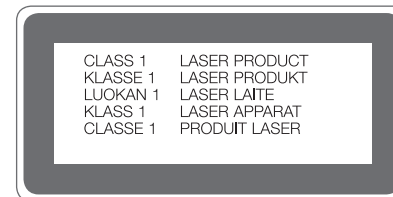
Laser safety statement

Caution!

This product employs a Laser system. To ensure proper use of this product, please read this owner's manual carefully and retain for future reference. Should the unit require maintenance, contact an authorised service centre.

Use of controls, adjustments, or the performance of procedures other than those specified herein may result in hazardous radiation exposure.

To prevent direct exposure to laser beam, do not try to open the enclosure or to make the direct contact with the laser.



Open source software notice information

To obtain the source code under GPL, LGPL, MPL, and other open source licenses, that is contained in this product, please visit <http://opensource.lge.com>.

In addition to the source code, all referred license terms, warranty disclaimers and copyright notices are available for download.

LG Electronics will also provide open source code to you on CD-ROM for a charge covering the cost of performing such distribution (such as the cost of media, shipping, and handling) upon email request to opensource@lge.com. This offer is valid for three (3) years from the date on which you purchased the product.

How to update your device

Access to latest firmware releases, new software functions and improvements.

- Select the software update in settings menu on your device.
- Update your device by connecting it to your PC. For more information about using this function, please visit <http://www.lg.com/common/index.jsp> select country and language.

Declaration of conformity

Hereby, **LG Electronics** declares that this **LG-H960YK/LG-H960AY** product is in compliance with the essential requirements and other relevant provisions of Directive **1999/5/EC**. A copy of the Declaration of Conformity can be found at <http://www.lg.com/global/declaration>

CE0168!



MBM65343001 (1.0)