

## ברוך הבא ל-LG G4!

אנו מודים לך על שרכשת את LG G4, הטלפון עם מסך גדול וברור בצבעים עשירים ועם מצלמה לצילום מהיר של תמונות בהירות אפילו בסביבה עם תאורה חלשה.

התנסה ברמה חדשה של מכשיר נייד עם LG G4.

See the Great, Feel the Great!

## הפעלת הטלפון

כדי להתחיל להתמצא בטלפון החדש, יהיה עליך להגדירו. לחץ להציעה ממושתת על מקש הפעלה/ניעילה/לחצן מספר שניות.

## למידע נוסף

בקר באתר **www.lg-mobile.co.il** כדי לעיין במדריך למשתמש ובמידע נוסף.

## הנחיות לשימוש בטוח ועילי

הקד לפרק הנחיות השימוש בטוח. זו עשויה להבטיח אף עלולה להיות מסוכנת או בלתי חוקית. למטרה של הגנה, המכשיר שלך כולל מיטב שימושך עם תחילתו.
כדי זה אספקת רשת נתונים ספציפיים להקלה, כגון עוצמת אתר, מקום הזדהות האת' כגון ניגוח אסאמיט של השיחה ורישומים מסומנו.
התנס עומדת בקר לטעינת הכרטיס ולהקלה.
אם ישנם מנגנונים, ורק מרכז התקנים מספקים של LG יכול לעזור אלא אם במקרה שתמונך למסור את המכשיר לחוקק.

## חשיפה לאנרגיית תדר רדיו

מידע על חשיפה לג'י רדיו ושיעור סיכנה מפורט במסמכת (SAR) לטלון נייד זה מדגם LG-H815L מתכן למועד הדרושית הרלוונטית לחשיפה לג'י רדיו.
דרושת את מובטחת על קיום מזהים מתוקנים, מולאו כללים של כוונות הפערים הרלוונטיים את כוונותם של כל בני האדם, בלא קשר לגילם או לגבם בריאותם.
ההנחיה החשיפה לג'י רדיו שנוסחתה בדריות מדיה תקשורת "שיעור סיכנה מכלול" (SAR) בדיוקת SAR מבטוחת באמצעות שיטות מתקנות, כאשר הטלפון מוסר ברמת העוצמה המרבית המאפשרת עבור כלל תחום הדרוים שבשימוש.
אף כי עשויים להיות הבדלים בין רמת ה-SAR זה ודגמי טלפונים שונים של LG, כל ההלפנים מתבססים למעד בהנחיות המאמנות על חשיפה לג'י רדיו.

• מגבלת ה-SAR הממלכת על-ידי ההגדרה הבין-לאומית להגנה מפני קרינה בלתי פוגעת (ICNIRP) היא ממוצע של 2 ואו/ק"ג על כל 10 ג'י של רקפת.
• ערך ה-SAR הבנוי עבור בנינו דוגם טלפון זה ממועד לשימוש באופן ה-0.618 ואו/ק"ג (או 10 ג'י), וכאשר הוא כישל על הוקף, ערך זה נמוך ל-0.460 ואו/ק"ג (או 10 ג'י).
• מכשיר זה נמדד בהנחיות הבטיחות ה-FF שמשמשות בן בהנחת השימוש הנרילה ליד האוזן או כמקום ממועד לפחות 1.5 מ"מ מהוקף.
כאשר נעשה שימוש בטלפון כשיחה או כמספ א למסר או כשיחה בהמתח לשהי, והמתחק בין המכשיר לוקף ברצף להיות לפחות 1.5 מ"מ כדי לשרוד קובצי נתונים או הרעות, מכשיר זה מחזיר חיבור אוטומי לרשת. במקרים מסוימים עלול שידור קבצי נתונים או הרעות להיות משהיה עד שחיבור כזה יהיה זמין.
הקדף על הרשות המרשות הפעילה המחזיקת לעיל עד ליום השריד.

## טיפול במוצר ותחזוקה

אזהרה

הקדף להשתמש במולקולת, במנגנונים ובאביזרים מקוריים של LG, המאפשרים לשימוש בדגם טלפון מספיקי זה. השימוש במנועים אחרים עשוי לגבול את האשפיר או האחריות העולים על הטלפון עלול להיות מסכן.

- אן לפרק וידעה זה, קדף נדרש תוקף, מנה ולסבאן שירות מספקך.
- התקנים במסגרת האחריות, לפי שקילך וענה של LG, עשויים לכלול חלקים או לחנות חלקים, חרשים או מחודשים, וכלבו שהם מזהמים כמפוקצוליות זהה לזו של החלקים המוחלפים.
- אן לקרבו את המכשיר למכשירים השמולים כגון מלוודיות, מכשירי רדיו מחודשים אישיים.
- יש לשמור את הסדרה הרחוק ממוקרתת עם כרומדת רדיואטריום או גנרי כישל.
- אן להפיל את הסדרה.
- אן לאפשר תזנוע מכוני או תסכה.
- יש לבטח את הטלפון בכל מקום שבו נדרשו הרבו על-ידי הקנתה מיוחדת. להוצאת, אן להשתמש בטלפון בכתי חלים, שקן הפעלתו עלולה להושיע על פעלת ממשור רפשי רועי.
- אן לאוחז בטלפון כדירים הרסכות כגון המשתנה. אזהרה מוצבב כנה עלולה לנרועם להתושתות ולזכב נזק כדדי לטלפון.
- אן לטעון את הטלפון ליד חומר דליק, מכיוון שהמכשיר עלול להתחמם ולתלה באש.
- יש להשתמש במכלית ישנה לריקת חלקי החיבור של המכשיר (אן להשתמש בחומרים מסמים כגון בנזו, מולדו או אלתרולן).
- אן לטעון את הטלפון כאשר הוא נמצא על-גבי מצעים או רפסו.
- יש לטעון את הטלפון באזור מאוורר היסב.
- אן להושיע וידעה זו למתת מוגזמת של עשן או אבק.
- אן להחזיק את הטלפון במסךן לרטיסטי אורזאו או כרטיסטי נטיקה, התמונה כנס המפגש עלולים להיפגם.
- אן להקיש על המסך באמצעות חפצים חדים, שקן הרבו עלול לגרוע נזק לתלפון.

• אן להושיע את הטלפון לתזנוע או ללחנת.

• יש לנקוט זהירות בשימוש באביזרים, כגון אצניות. אן לנעת באמצעה שלא למונך.

• אם זכנית המכשיר נשרפה או שדוקף, אל תגעו בו או תנסה להסיר אתהו ואל תשתמש במכשיר. האחריות אינה מסכה נזקים שנגרמו.

להצגת החכיתת כחזאה מפניעה השימוש רועה.

• הלפון שלך הוא מכשיר אלקטרוני המייצר חום במהלך הפעלה ורגלה. בהיעדר אוורור הרבה, מעג ישיע ומספרים מאד על החור עלול לרעם לו-טוחות או למשתן קלות. לפיכך, יש לנקוט זהירות בהחזקת הטלפון במהלך הפעלה או מדי אחריו.

• אם הטלפון נרטב, נתקן אתו מידו ונהנה לו להתייבשה במימי. אל תנסה להושיע את הלחך'ן הכישבו בעזרת כפקר חום וחימום, כגון חומר, מיקרוונג או פריזבש ישיר.

• הרחיקו שוחרים לטלפון ישנם את כבצת חומר המפזר נשקתך. כגון: האחריות אינה מסכה נזק למכשיר כתוצאה מחשיפה לתזנוע.

### תפעול יעיל של הטלפון

משפירים אלקטרוניים

כל ההלפנים הדרוים עלולים לספוג הפרעות שישפיעו לרעה על ביצועיהם.

• אן להשתמש בטלפון כדירי מספקך לריכוז ללא קבלות רשות. יש להצטע בהנחת הטלפון מעל לקופסו לב, למשל בזים החזה.

• לפריזבש עלולים להפרוע לעזריה שטועה ממוסומים.

• הוצעת החשיפה עלולה להפזר מכשירי מלוודיות, מכשירי רדיו, מחודשים וכו'.

• השתמש בטלפון כן במספרמרת שכן 0 °C ו-40 °C, אן נתקן. חשיפת בטלפון למספרמרות נמשכת או בהנחת אכספן כספיקי עלולה לרעם לתזק, להקלות או אפילו להפוצרן.

### כוונות בדרכים

בדוק את התקנים והתקנות הנעצקים לשימוש בטלפונים כדירים אוטומים כשהם אהה נתוג.

• אן להחזיק את הטלפון כיד כגון חנוכה.

• יש להפסיק על מלקוח השמעת רכב להניעה.

רד לשל'ך הרדף ונהנה לפני כבצום שיהיה או משהו להשתוק, בהתאם לנאוי הרדף.

• אנדיות תדר רדיו עשויה להפזיע על מטרות אלקטרוניות מסוגות בכלי רכב, כדוגמת מטרות מסיראו מיווד כוונות.

• אם הסכנית מסוגרת כבירות אוויר מתנפחת, אן לחלוטם אתהו על-ידי ההתקנה על כידו אוטומטי שישנה הרבו עלול לרעם לשל'ך של הכרית או לפגיעה אחרת כגון כביעום או נאזותים עלה.

• אם אתה מוחזק או המוקרת כעת תועקה, דאד שהעוצמה אור בהרבה מכריה. קך שתשמך להיות מודע לכוכיכר. הרבו חושבו במיוחד בקרבת כבישים.

### מנעו נזק לשיעיתים

אזהרה

כדי למנעו נזק אשפיר לשיעיהו, אן תאזין בעוצמתה קול גבוהות לאורך זמן.

חשיפה לעוצמתה קול גבוהות בשפך זמן מסך אורכהם עלול להיות לשיעיהו. קל אם מפליצים עלול חלוקה או תסכה את המכשיר מסךן לאתרוך. מפולגו עם להגדיר את עוצמת הקול של המספקה השושה לרעה הכריה.

• כאשר אתה שומע השמעת המטרות, אן עוצמת הקול אינה אויך מצולת לשמעת את האשפיים שמכוכיכר מדרגים, או אם האדם עלודך יכול לשמעת את מה שאתה שומע באזניות.

### הזהרה

- עוצמת קול מפורזת מוגזמת עמיפות ונאזותות הרעבות עלולה לרעום לאבדון שמיעה.

## חלקי זכוכית

חלקים מסוימים של התקנה בנייד עשויים מזכוכית. זכוכית זו עלולה להיפסק אם המכשיר יושל על משהו קשה או יקבל מכה חזקה. אם הזכוכית נשברת, אל תנסה לנעת בהו או להסיר אותה. יש להפסיק להשתמש בהתקן בנייד עד להחלפת הזכוכית על-ידי מספק שירות משרשה.

## סכיכה שהה במבצעות עבודתה עם חומרי נפץ

אן להשתמש בטלפון באזורים כשהם מחוממתה פעולות שפוקף ישנם לב להבטלת ועמוד בכל התקנות או מלטים.

### סכיכה שהה קיימת בכריתות לפיצוץ

- אן להשתמש בטלפון באזורי חדוקה.
- אן להשתמש בן מספקך לזקלן או לכיסודילים.
- אן להכיל או לאוחז בו זקלן, תולעים ודקלים או מפרק נפץ כגון הרכיב המפיל את הטלפון הידי או את אביזריו.

## כלי סיום

התקנה לאוטומיים עלולים לרעום להפרעה במסומ.

• יש לבטח את הטלפון כדירי לפני העליתו למסומ.

• אן להשתמש על הרקף קול גבוהות כמאשי משהו.

### לידים

יש לשימור על הטלפון במקום כבאות, מחוקף חרשים ידום על לידים קטנים. המכשיר כולל חלקים העולים לרמות כסכת תקן אים תקנות המספקטן.

### שיחות חירום

רשת רשות סלולרית מסוימת מאפשרות לבצע שיחות חירום. לפיכך, כביום מוקרה אן למסךך רת על הטלפון לביצוע שיחות חירום. בדוק את הנאווים עם חברת הסלולר המקותך.

### מידע לגבי הסוללה והטיפול בה

• אן מוצך לפרוק את הסוללה במחלוא לפני טעינתה מחדש. בניעד לטעימת סוללה אחרת, אן השמעת זכוכף שעלולה להשפיע על ביצועי הסוללה.

• אן להשתמש אן ריגן במוללות במנגנונים של LG. מספקי LG שפוערים למרב את ידי הסוללה.

• אן לרעוק או לקרנף את הסוללה.

• יש להפסיק על מלקוח השמעת רכב להניעה.

יש להחליף את הסוללה כאשר אינה עושה פוקדה עד רמת כביעום מכריה. ניתן למנע מחדש את מפרוי הסוללה מנעשים לפני שיהיה מוצך להחפ'.

• כדי למרב את שפיעות הסוללה, טענו אתה מחדש אם לא יהיה שפיעות בשפך זמן זכר.

• אן להשיק את מסנק הסוללה לאור ששט ישיר או להשתמש בו בתנאי לחות גבוהה, כגון חדר אמבטיה.

• אן להשיק את הסוללה במקומות חמים או קרים, שקן הרבו עלול לפגם בביצועיה.

• קיימת כסכת מתנפחתת אם הסוללה התחלפה מסוג סוללה ששונה ממחאם.

• יש להחליף סוללות משמשות על-ידי הראות הרבו, יש למחד, אם אפשר, אן להחליף אותן באשפה ברות.

• אם עלך להחליף סוללה, קן אתה תלרכזו השירות המשרשה הרקרב של LG Electronics או למסךן לנרוך קבלת סיוע.

• אן תמיד תעודן את המסנק שהשקל לאור שהטלפון נטעמו כלדי למנעו כבצת מיתהו על השמל מחד המסנק.

• אן חיי הסוללה במעמד חולי בהנחת השירות, במדרות המפזר, באפי השמעות, בהנאי הסוללה ובמאזים המכוכיכיים.

• הקדף שיהו ייצור מעג בן הסוללה לבין חומרים חדים כגון סעינים או צפופרים על גבי חיים. מעג כזה עלול לרעום להשיפה.

## אמצעי זהירות לשימוש בכיסויי אחריר מעור

• מוצר זה ישנה מעור, עשויים להסבאם בו קסמים ורופסים רעות שם עור כבכו. אם המפזר נרטב בניזול ללשהו (מים, סודה, מי ים, גשם, זיעה, מסךן קרינה, מחשיר קוסמטי, רעות וכו'), הוא עלול להיות, למשתן כבכו או להעשות.

• כאשר מוצר זה נרטבו או מודומו, הסוכר המסומם על-ידי הלחה עויה בתזרת ממת. כיהה על המפזר, אל נגע אתהו במשהו המעדת לעור.

• ונהנה לו להתייבשה בגול. כאשר המפזר הושקף למכבה הסוכה למשך זמן ארוך, הרבו עלול לרעום להפזיר על גבי-מפזרן לא יחזור למצבו המקורי לאחר התיקן כגול המפזר העור, ודיוסם או עזרת עלולים להפזיר בעת שימוש בהמכיר יוקף רגיל או בהמפר מסס ארזוני.

• כאשר החור נרטב עקב נשום או זיעה, פועל כזהירות והימנע ממצע עם כדרים. זה עלול לרעום לכל בנינו לקבל נתום.

• טעול המבגנתה הכביעות של החור, היוכך לאורך זמן או הפעלה כחז מנוזם עלולים כשהם תפיס עלו.

הורה

- תולגן האחרים, כגן כגון הכיסוי האחריר, עשויים להרעות ששהו מהתקלן שביצועיךך בהתאם לנאוי למסךן השירות, והם נספדים לשיעיתו ללא הרעות משהו.

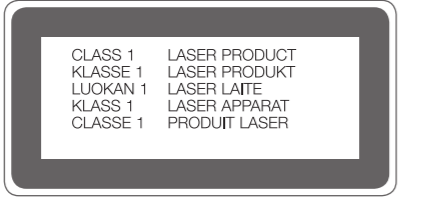
## הצהרת כוונות ליידר

אחריות

מוצר זה עשה שימוש במערכת ליידר. כדי להבטיח שימוש נכון במוצר זה, קרא היטב את מדריך ההפעלה הזה ושפוט אותו לעקר עתיד. אם אתה מתכוון להחזיר, מנה למונך שירות משרשה.

ישנם מספקים, פעולות בטובן או כביעום חלקים אחרים מאלה ששינוי לתזן עלולים להביא להשיפה מסוכנת לרערה.

כדי למנעו חשיפה לרעון החיידר, אל תנסה לפתוח את המפרז או לרעיר מעט ישיר עם החיידר.



אם אתה מזהירות קוסמה ועניינות, מנוקצות תסכה הרשות שפיערים.

- בדוק את עקנת המנומה במפריים החדרתה על ההקטן.
- עקנת את ההקטן על-ידי חצינה לחשכתי. לפרעד מסךן אחרת השימוש מנוקציה זו, כוכך בהתבט.

http://www.lg.com/common/index.jsp
בחר את הפרדה השפה שלך.

### הצהרת המנומה

בהתא, LG Electronics מזהירה שהמוצר LG-H815L תואם לדרישות הסדרות להמאזים הרלוונטיים האחרים של החינה 1999/5/EC. ניתן למצוא עוקת של הצהרת המאמנות כמתכות.

http://www.lg.com/global/declaration

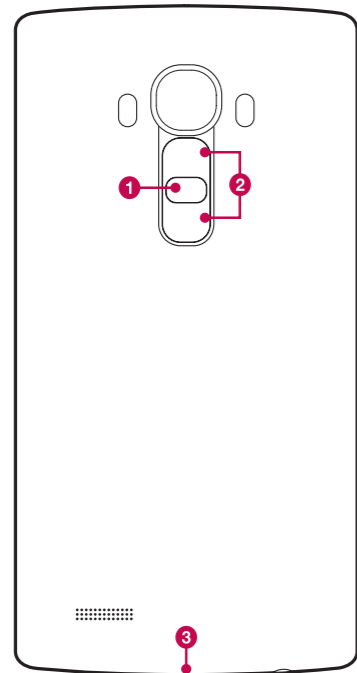
## סימני סכנה

ⓘ
CE0168

## QUICK START GUIDE

# LG G4

LG-H815L



1 Power/Lock Key

2 Volume Keys

3 Charger/USB port

## Welcome to LG G4!

Thank you for purchasing LG G4, the phone with a large and clear display in rich colors and with a camera to quickly take bright pictures even in a low light environment.

Experience a new level of mobile life with LG G4.

See the Great, Feel the Great!

### Turning on the phone

Before you can start exploring your new phone, you need to set it up. Press and hold the **Power/Lock Key** for a few seconds.

### For more information

Visit [www.lg-mobile.co.il](http://www.lg-mobile.co.il) to view the user guide and more information.

## Guidelines for safe and efficient use

Please read these simple guidelines. Not following these guidelines may be dangerous or illegal.

Should a fault occur, a software tool is built into your device that will gather a fault log. This tool gathers only data specific to the fault, such as signal strength, cell ID position in sudden call drop and applications loaded. The log is used only to help determine the cause of the fault. These logs are encrypted and can only be accessed by an authorized LG Repair centre should you need to return your device for repair.

### Exposure to radio frequency energy

Radio wave exposure and Specific Absorption Rate (SAR) information. This mobile phone model LG-H815L has been designed to comply with applicable safety requirements for exposure to radio waves. These requirements are based on scientific guidelines that include safety margins designed to assure the safety of all persons, regardless of age and health.

- The radio wave exposure guidelines employ a unit of measurement known as the Specific Absorption Rate, or SAR. Tests for SAR are conducted using standardised methods with the phone transmitting at its highest certified power level in all used frequency bands.
- While there may be differences between the SAR levels of various LG phone models, they are all designed to meet the relevant guidelines for exposure to radio waves.
- The SAR limit recommended by the International Commission on Non-Ionizing Radiation Protection (ICNIRP) is 2 W/kg averaged over 10 g of tissue.
- The highest SAR value for this model phone tested for use at the ear is 0.618 W/kg (10 g) and when worn on the body is 0.460 W/kg (10 g).
- This device meets RF exposure guidelines when used either in the normal use position against the ear or when positioned at least 1.5 cm away from the body. When a carry case, belt clip or holder is used for body-worn operation, it should not contain metal and should position the product at least 1.5 cm away from your body. In order to transmit data files or messages, this device requires a quality connection to the network. In some cases, transmission of data files or messages may be delayed until such a connection is available. Ensure the above separation distance instructions are followed until the transmission is completed.

### Product care and maintenance

#### WARNING

Always use genuine LG batteries, chargers and accessories approved for use with this particular phone model. The use of any other types may void any approval or warranty applying to the phone and may be dangerous.

- Do not disassemble this unit. Take it to a qualified service technician when repair work is required.
- Repairs under warranty, at LG's discretion, may include replacement parts or boards that are either new or reconditioned, provided that they have functionality equal to that of the parts being replaced.
- Keep away from electrical appliances such as TVs, radios and personal computers.
- The unit should be kept away from heat sources such as radiators or cookers.
- Do not drop.
- Do not subject this unit to mechanical vibration or shock.
- Switch off the phone in any area where you are required to by special regulations. For example, do not use your phone in hospitals as it may affect sensitive medical equipment.

- Do not handle the phone with wet hands while it is being charged. It may cause an electric shock and can seriously damage your phone.
- Do not charge a handset near flammable material as the handset can become hot and create a fire hazard.
- Use a dry cloth to clean the exterior of the unit (do not use solvents such as benzene, thinner or alcohol).
- Do not charge the phone when it is on soft furnishings.
- The phone should be charged in a well ventilated area.
- Do not subject this unit to excessive smoke or dust.
- Do not keep the phone next to credit cards or transport tickets; it can affect the information on the magnetic strips.
- Do not tap the screen with a sharp object as it may damage the phone.
- Do not expose the phone to liquid or moisture.
- Use accessories like earphones cautiously. Do not touch the antenna unnecessarily.
- Do not use, touch or attempt to remove or fix broken, chipped or cracked glass. Damage to the glass display due to abuse or misuse is not covered under the warranty.
- Your phone is an electronic device that generates heat during normal operation. Extremely prolonged, direct skin contact in the absence of adequate ventilation may result in discomfort or minor burns. Therefore, use care when handling your phone during or immediately after operation.
- If your phone gets wet, immediately unplug it to dry off completely. Do not attempt to accelerate the drying process with an external heating source, such as an oven, microwave or hair dryer.
- The liquid in your wet phone, changes the color of the product label inside your phone. Damage to your device as a result of exposure to liquid is not covered under your warranty.

### Efficient phone operation

#### Electronics devices

All mobile phones may receive interference, which could affect performance.

- Do not use your mobile phone near medical equipment without requesting permission. Avoid placing the phone over pacemakers, for example, in your breast pocket.
- Some hearing aids might be disturbed by mobile phones.
- Minor interference may affect TVs, radios, PCs etc.
- Use your phone in temperatures between 0 °C and 40 °C, if possible. Exposing your phone to extremely low or high temperatures may result in damage, malfunction, or even explosion.

### Road safety

Check the laws and regulations on the use of mobile phones in the area when you drive.

- Do not use a hand-held phone while driving.
- Give full attention to driving.
- Pull off the road and park before making or answering a call if driving conditions so require.
- RF energy may affect some electronic systems in your vehicle such as car stereos and safety equipment.
- When your vehicle is equipped with an air bag, do not obstruct with installed or portable wireless equipment. It can cause the air bag to fail or cause serious injury due to improper performance.
- If you are listening to music whilst out and about, please ensure that the volume is at a reasonable level so that you are aware of your surroundings. This is of particular importance when near roads.

## Avoid damage to your hearing



To prevent possible hearing damage, do not listen at high volume levels for long periods.

- Damage to your hearing can occur if you are exposed to loud sound for long periods of time. We therefore recommend that you do not turn on or off the handset close to your ear. We also recommend that music and call volumes are set to a reasonable level.
- When using headphones, turn the volume down if you cannot hear the people speaking near you, or if the person sitting next to you can hear what you are listening to.

#### NOTE

- Excessive sound pressure from earphones and headphones can cause hearing loss.

### Glass Parts

Some parts of your mobile device are made of glass. This glass could break if your mobile device is dropped on a hard surface or receives a substantial impact. If the glass breaks, do not touch or attempt to remove it. Stop using your mobile device until the glass is replaced by an authorised service provider.

### Blasting area

Do not use the phone where blasting is in progress. Observe restrictions and follow any regulations or rules.

### Potentially explosive atmospheres

- Do not use your phone at a refueling point.
- Do not use near fuel or chemicals.
- Do not transport or store flammable gas, liquid or explosives in the same compartment of your vehicle as your mobile phone or accessories.

### In aircraft

- Wireless devices can cause interference in aircraft.
- Turn your mobile phone off before boarding any aircraft.
- Do not use it on the ground without permission from the crew.

### Children

Keep the phone in a safe place out of the reach of small children. It includes small parts which may cause a choking hazard if detached.

### Emergency calls

Emergency calls may not be available on all mobile networks. Therefore you should never depend solely on your phone for emergency calls. Check with your local service provider.

## Battery information and care

You do not need to completely discharge the battery before recharging. Unlike other battery systems, there is no memory effect that could compromise the battery's performance.

- Use only LG batteries and chargers. LG chargers are designed to maximise the battery life.
- Do not disassemble or short-circuit the battery.
- Keep the metal contacts of the battery clean.
- Replace the battery when it no longer provides acceptable performance. The battery pack may be recharged hundreds of times before it needs replacing.
- Recharge the battery if it has not been used for a long time to maximise usability.
- Do not expose the battery charger to direct sunlight or use it in high humidity, such as in the bathroom.
- Do not leave the battery in hot or cold places, as this may deteriorate battery performance.
- There is risk of explosion if the battery is replaced with an incorrect type.
- Dispose of used batteries according to the manufacturer's instructions. Please recycle when possible. Do not dispose as household waste.
- If you need to replace the battery, take it to the nearest authorised LG Electronics service point or dealer for assistance.
- Always unplug the charger from the wall socket after the phone is fully charged to save unnecessary power consumption of the charger.
- Actual battery life will depend on network configuration, product settings, usage patterns, battery and environmental conditions.
- Make sure that no sharp-edged items such as animal's teeth or nails, come into contact with the battery. This could cause a fire.

### Precautions for use of leather back cover

- This product is made of cattle hide and may have different creases and patterns due to the properties of natural leather. If the product gets wet with any liquid (water, soda, seawater, rain, sweat, sunscreen, cosmetics, moisture, etc.), it may lose colour, change colour, or deform in shape.
- When this product gets wet or contaminated, get rid of the water by pressing it gently with a dry towel, or wipe it with leather cream and leave it to dry in shade. When the product is exposed to a wet environment for a long time, it may cause creases or mould. The shape of the leather may not be restored to its original state after cleaning because of the properties of leather, and any contamination or deformation may get worse when using regular detergent or an organic solvent.
- When the leather is wet with rain or sweat, use caution and avoid contact with clothes. It can cause any dye to become a stain.
- Due to the nature of leather, friction for long periods of time or excessive force may damage the surface of the leather.

#### NOTE

- Some illustrations and the back cover type may differ from your device depending on the region, service provider without prior notice.

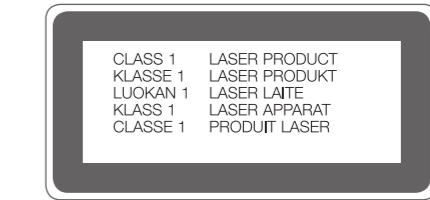
## Laser safety statement

#### Caution!

This product employs a Laser system. To ensure proper use of this product, please read this owner's manual carefully and retain for future reference. Should the unit require maintenance, contact an authorized service center.

Use of controls, adjustments, or the performance of procedures other than those specified herein may result in hazardous radiation exposure.

To prevent direct exposure to laser beam, do not try to open the enclosure or to make the direct contact with the laser.



#### Open Source Software Notice Information

To obtain the source code under GPL, LGPL, MPL, and other open source licenses, that is contained in this product, please visit <http://opensource.lge.com>.

In addition to the source code, all referred license terms, warranty disclaimers and copyright notices are available for download.

LG Electronics will also provide open source code to you on CD-ROM for a charge covering the cost of performing such distribution (such as the cost of media, shipping, and handling) upon email request to [opensource@lge.com](mailto:opensource@lge.com). This offer is valid for three (3) years from the date on which you purchased the product.

#### HOW TO UPDATE YOUR DEVICE

Access to latest firmware releases, new software functions and improvements.

- Select the software update in settings menu on your device.
- Update your device by connecting it to your PC. For more information about using this function, please visit <http://www.lg.com/common/index.jsp> select country and language.

#### DECLARATION OF CONFORMITY

Hereby, **LG Electronics** declares that this **LG-H815L** product is in compliance with the essential requirements and other relevant provisions of Directive **1999/5/EC**. A copy of the Declaration of Conformity can be found at <http://www.lg.com/global/declaration>

# CE 0168



MBM65205001 (1.0)